



ФЕДЕРАЛЬНАЯ СЛУЖБА
ГОСУДАРСТВЕННОЙ СТАТИСТИКИ

О ФИНАНСОВОМ СОСТОЯНИИ ОРГАНИЗАЦИЙ ЯМАЛО-НЕНЕЦКОГО АВТОНОМНОГО ОКРУГА



за январь-декабрь 2021 года



ФЕДЕРАЛЬНАЯ СЛУЖБА
ГОСУДАРСТВЕННОЙ СТАТИСТИКИ

О финансовом состоянии организаций
Ямало-Ненецкого автономного округа

за январь-декабрь 2021 года

- 01 САЛЬДИРОВАННЫЙ ФИНАНСОВЫЙ РЕЗУЛЬТАТ ОРГАНИЗАЦИЙ
- 02 ПРИБЫЛЬ ОРГАНИЗАЦИЙ
- 03 УБЫТОК ОРГАНИЗАЦИЙ
- 04 УДЕЛЬНЫЙ ВЕС ПРИБЫЛЬНЫХ И УБЫТОЧНЫХ ОРГАНИЗАЦИЙ
- 05 ПРОСРОЧЕННАЯ КРЕДИТОРСКАЯ И ДЕБИТОРСКАЯ ЗАДОЛЖЕННОСТЬ





САЛЬДИРОВАННЫЙ ФИНАНСОВЫЙ РЕЗУЛЬТАТ ОРГАНИЗАЦИЙ

ЯНВАРЬ-ДЕКАБРЬ 2021 г., МЛН РУБЛЕЙ



ПРИБЫЛЬ - УБЫТОК = САЛЬДИРОВАННЫЙ ФИНАНСОВЫЙ РЕЗУЛЬТАТ





САЛЬДИРОВАННЫЙ ФИНАНСОВЫЙ РЕЗУЛЬТАТ ОРГАНИЗАЦИЙ

ЯНВАРЬ-ДЕКАБРЬ 2021 г., МЛН РУБЛЕЙ



Добыча полезных
ископаемых

1108859,0



Добыча сырой нефти и
природного газа

537147,1

1492,7



Предоставление услуг в
области добычи полезных
ископаемых

575319,0

2114,4


■ ПРИБЫЛЬ

■ УБЫТОК



САЛЬДИРОВАННЫЙ ФИНАНСОВЫЙ РЕЗУЛЬТАТ ОРГАНИЗАЦИЙ

ЯНВАРЬ-ДЕКАБРЬ 2021 г., МЛН РУБЛЕЙ



Обеспечение
электрической энергией,
газом и паром;
кондиционирование
воздуха

3724,1



Производство, передача и
распределение
электроэнергии

1913,4

48,4



Производство, передача и
распределение пара и
горячей воды;
кондиционирование воздуха

1980,3

230,4

■ ПРИБЫЛЬ

■ УБЫТОК



САЛЬДИРОВАННЫЙ ФИНАНСОВЫЙ РЕЗУЛЬТАТ ОРГАНИЗАЦИЙ

ЯНВАРЬ-ДЕКАБРЬ 2021 г., МЛН РУБЛЕЙ



Транспортировка
и хранение

3409,5



Деятельность сухопутного
и трубопроводного транспорта

1783,5

238,8



Складское хозяйство и вспомогательная
транспортная деятельность

1591,2

40,3

■ ПРИБЫЛЬ

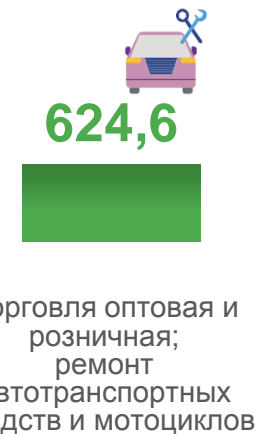
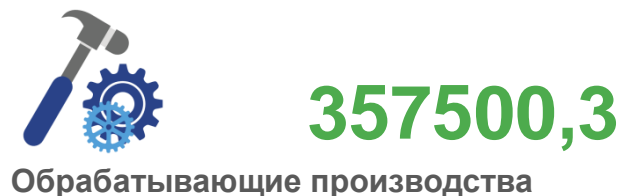

■ УБЫТОК





ПРИБЫЛЬ ОРГАНИЗАЦИЙ

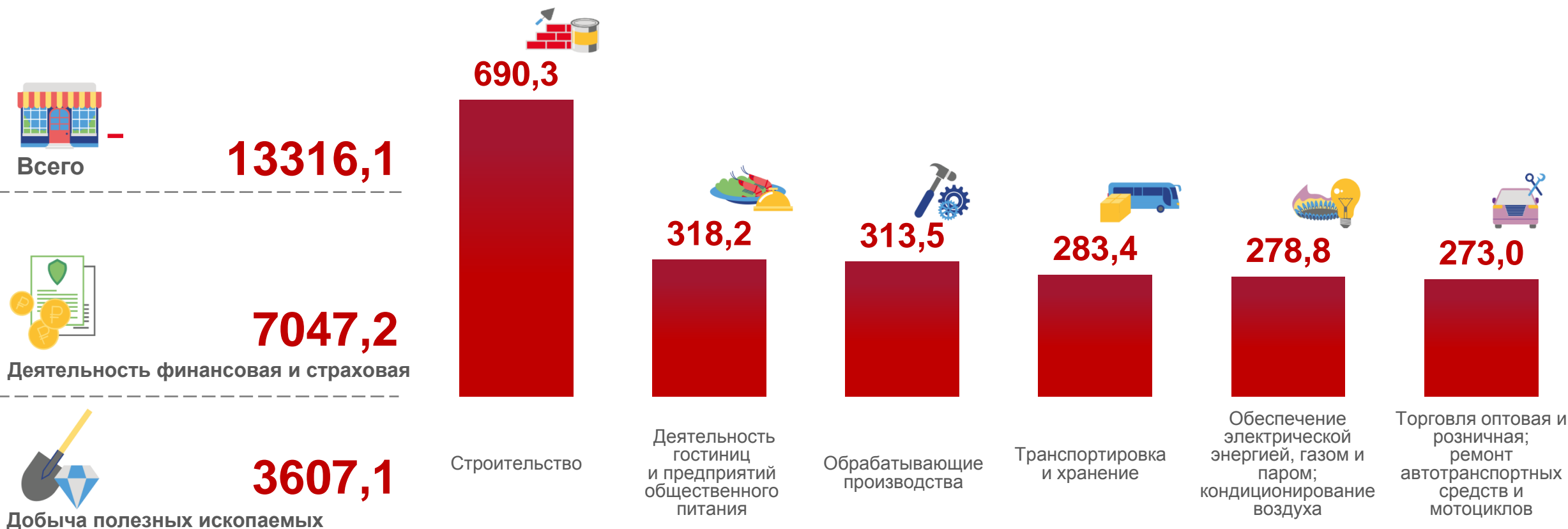
ЯНВАРЬ-ДЕКАБРЬ 2021 г., МЛН РУБЛЕЙ





УБЫТОК ОРГАНИЗАЦИЙ

ЯНВАРЬ-ДЕКАБРЬ 2021 г., МЛН РУБЛЕЙ

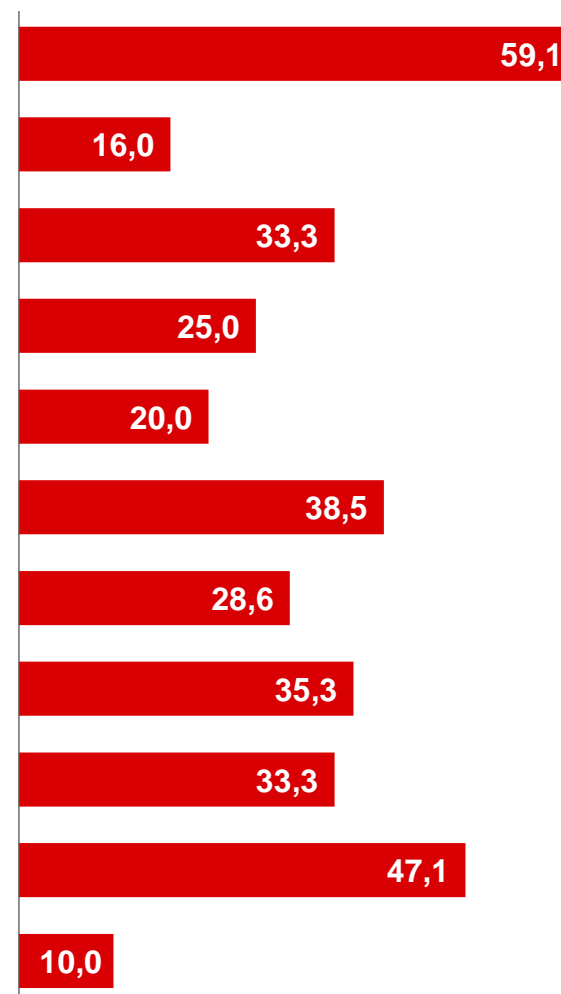
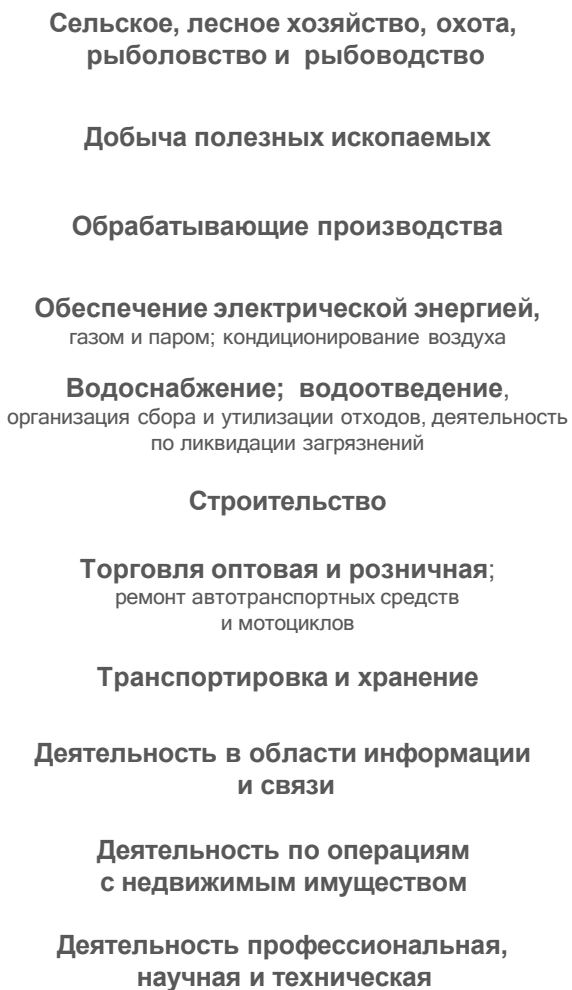
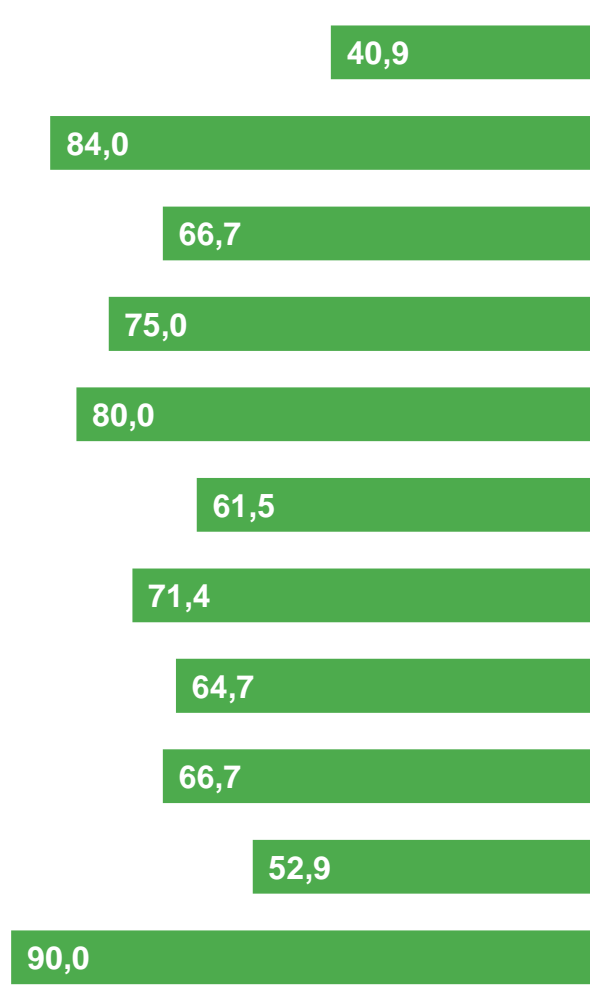




УДЕЛЬНЫЙ ВЕС ПРИБЫЛЬНЫХ И УБЫТОЧНЫХ ОРГАНИЗАЦИЙ

ЯНВАРЬ-ДЕКАБРЬ 2021г., в %

ПРИБЫЛЬНЫЕ



УБЫТОЧНЫЕ





ПРОСРОЧЕННАЯ КРЕДИТОРСКАЯ И ДЕБИТОРСКАЯ ЗАДОЛЖЕННОСТЬ

ЯНВАРЬ-ДЕКАБРЬ 2021г., МЛН РУБЛЕЙ



Просроченная
кредиторская
задолженность

3869,8




Строительство

1630,6



Добыча полезных ископаемых

1256,1



Обеспечение электрической энергией,
газом и паром; кондиционирование
воздуха

534,3



Просроченная
дебиторская
задолженность

45777,1




Добыча полезных ископаемых

28855,5



Деятельность финансовая и страховая

9824,0



Обеспечение электрической энергией,
газом и паром; кондиционирование
воздуха

2764,2